




ニットのパテに相性抜群の硬化促進剤

NS スピーダー

相性
抜群

	300gボトル	1000g袋	300g袋
品番	060005	060006	060002
荷姿	18本/箱 	20袋/箱 	10袋/箱 

- ・あらかじめの混練水で十分溶解してご使用下さい。
 - ・硬化促進剤「NSスピーダー」の添加量は以下の表を参考にして下さい。
 - ・標準量を添加した場合、通常の1/2の時間で硬化します。
- ※硬化促進剤を入れすぎると、パテの強度や接着力が落ちる恐れがあります。

硬化促進剤「NSスピーダー」標準添加量

種別	品名	製品容量	パテ1kgへの標準添加量	製品1袋(箱)への標準添加量
下塗用	ハイステック下塗90	7kg	2 ~ 3 g	14 ~ 21 g
	〃 BOX	12kg	2 ~ 3 g	24 ~ 36 g
	フィール	7kg	2 ~ 3 g	14 ~ 21 g
	〃 BOX	12kg	2 ~ 3 g	24 ~ 36 g
	Vスリーク	10kg	8 ~ 10 g	80 ~ 100 g
	エース	8kg	2 ~ 3 g	16 ~ 24 g
	Vライト120	7kg	2 ~ 3 g	14 ~ 21 g
	Vパテスーパー60	10kg	5 ~ 7 g	50 ~ 70 g
	Vパテ60	10kg	2 ~ 3 g	20 ~ 30 g
	〃 BOX	20kg	2 ~ 3 g	40 ~ 60 g
	ジョイントセメントG	10kg	2 ~ 3 g	20 ~ 30 g
	ジョイントセメントDX-G	10kg	3 ~ 4 g	30 ~ 40 g
上塗用	ハイステック上塗120	8kg	2 ~ 3 g	16 ~ 24 g
	〃 BOX	12kg	2 ~ 3 g	24 ~ 36 g
	ハイコート	7kg	2 ~ 3 g	14 ~ 21 g
	〃 BOX	12kg	2 ~ 3 g	24 ~ 36 g
	クロスパテスーパーメリット	10kg	4 ~ 6 g	40 ~ 60 g
	セレクト	8kg	2 ~ 3 g	16 ~ 24 g
	クロスパテスーパー90	10kg	4 ~ 6 g	40 ~ 60 g
ニューオルマー	7kg	※ g	※ g	
上下兼用	マスター	14kg	6 ~ 8 g	84 ~ 112 g
	フィット90	6kg	3 ~ 4 g	18 ~ 24 g

※「ニューオルマー」には硬化促進剤「NSスピーダー」の効果は得られません。